VI 01-2026
010-409-000

Service info ScaleUnit

Wenn eine Kuh auf die Plattform der ScaleUnit springt, kann es vorkommen, dass der Wäge-Transmitter den Nullpunkt nicht mehr korrekt erkennt. Befolgen Sie die untenstehenden Schritte, um den Wäge-Transmitter auf 0 kg zurückzusetzen.



1 Ziehen Sie den Zweipol-Stecker vom Wäge-Transmitter ab und stecken Sie ihn nach 2 Sekunden wieder ein.



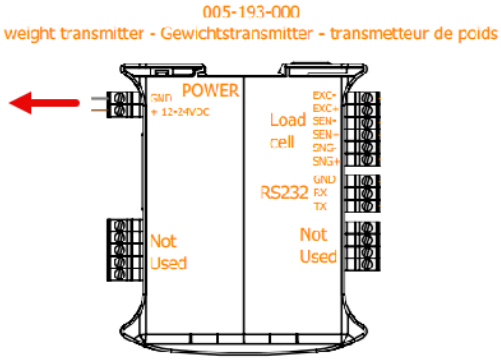

2 Drücken Sie während des Startvorgangs die T-Taste um das Menü zu öffnen.

3 Das Menü sieht wie folgt aus.
Navigieren Sie mit den Pfeiltasten zu „SEtuP“ → Enter. Wählen Sie „ConFIG“ → Enter → „0.CALib“ → Enter und bestätigen Sie mit „SURE?“. Warten Sie, bis der Nullpunkt registriert ist. Drücken Sie anschließend mehrmals die C-Taste, bis „SAVE?“ angezeigt wird, und drücken Sie Enter.

Tipp: Halten Sie die C-Taste 3 Sekunden lang gedrückt, um neu zu starten.

2



Erläuterung des Wäge-Transmitters



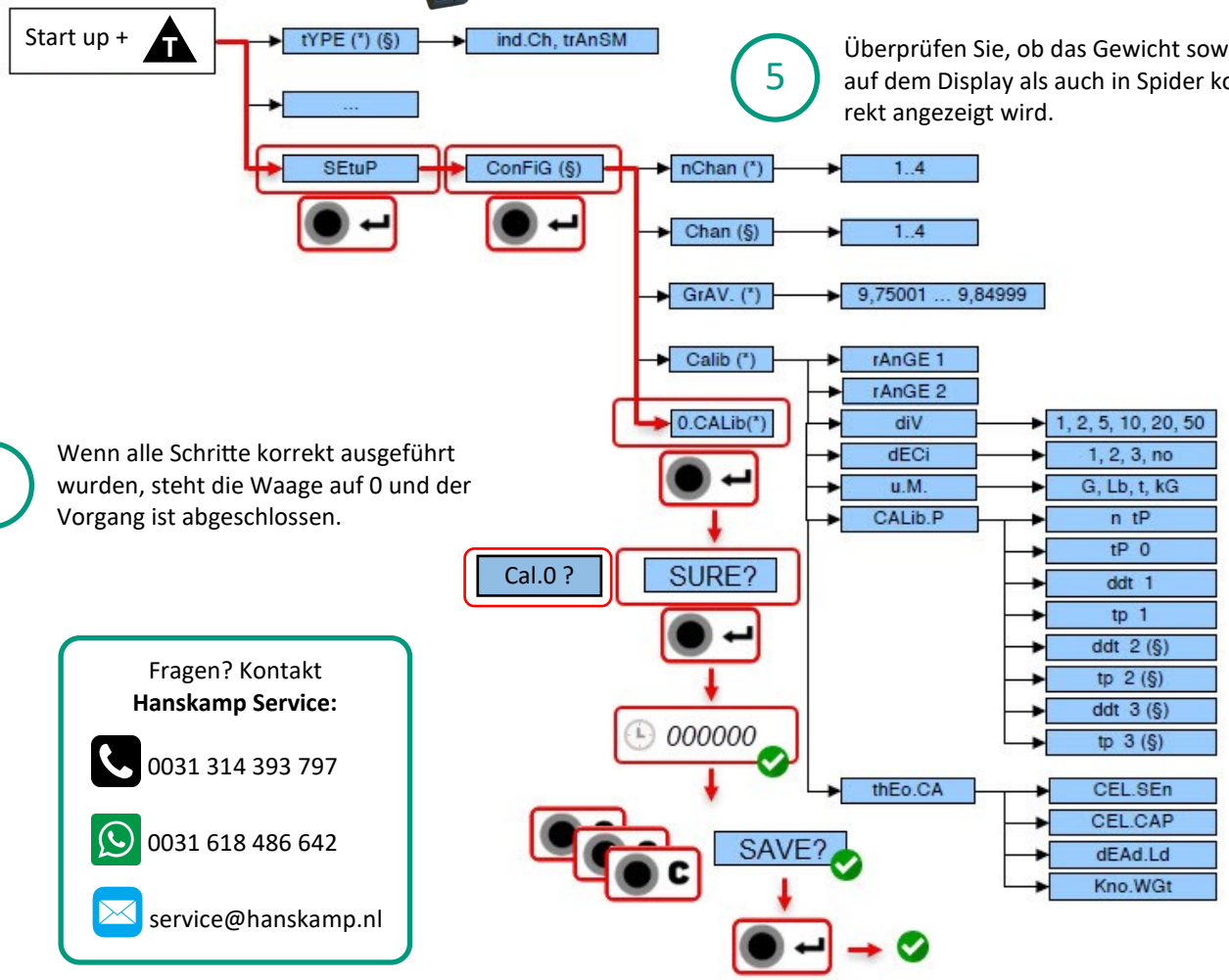

5 Überprüfen Sie, ob das Gewicht sowohl auf dem Display als auch in Spider korrekt angezeigt wird.

4 Wenn alle Schritte korrekt ausgeführt wurden, steht die Waage auf 0 und der Vorgang ist abgeschlossen.

Fragen? Kontakt
Hanskamp Service:

0031 314 393 797

0031 618 486 642

service@hanskamp.nl

Hanskamp | Innovation for dairy farming

Xenonstraat 6
7031 HX Wehl

T + 31 (0)314 - 393 797
F + 31 (0)314 - 393 826

E info@hanskamp.nl
I www.hanskamp.com

HANSKAMP
Innovation for dairy farming